

住房城乡建设行业从业人员教育培训资源库
施工现场专业人员继续教育报名学习操作流程

【学员篇】 2020-5-15

培训流程图



一、培训任务

广东省建设教育协会颁发的《住房和城乡建设领域专业人员岗位培训考核合格证书》，可于 2020 年底前通过继续教育换发《住房和城乡建设领域施工现场专业人员职业培训合格证》（电子证），该证书在全国住房和城乡建设领域予以认可。

二、培训对象

持有 2015~2018 年由广东省建设教育协会颁发的《住房和城乡建设领域专业人员岗位培训考核合格证书》的从业人员（土建施工员、装饰装修施工员、设备安装施工员、市政工程施工员、土建质量员、装饰装修质量员、设备安装质量员、市政工程质量员、材料员、机械员、资料员、劳务员和标准员）。

三、施工现场专业人员继续教育报名

持有《住房和城乡建设领域专业人员岗位培训考核合格证书》的从业人员（以下简称：学员），携有效证件（本人身份证件及岗位证书）到省住建厅公布的培训机构报名施工现场专业人员继续教育网络培训，学员务必提供本人手机号（**温馨提示：因登录学习和密码修改的短信验证需要，填写的手机号码必须为学员本人常用的手机号码**），学员按培训机构公示的收费标准缴纳继续教育培训费及教材费。

四、学员在线学习

学员使用电脑浏览器登录“住房城乡建设行业从业人员教育培训资源库”（网址：rcpx.cabp.com.cn），电脑须配备摄像头以便远程学习监管，在网站学员登录入口输入账号(默认:身份证号)和密码(初始密码:111111)，如学员已自行注册账号，则使用自设密码。登录成功后，请及时修改密码、完善本人头像及身份证件照片后方可开始学习，学习过程中根据有关要求，进行人脸识别验证，课件不可前进或后退，学习进度实时累计，全部课时学习完毕可以重复观看学习。

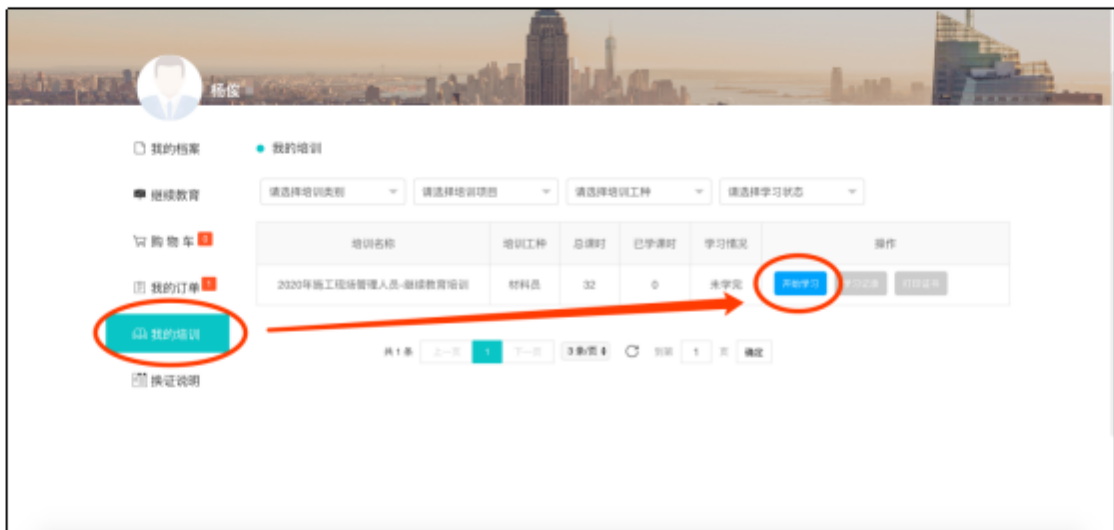
补充个人资料后，在【我的培训】中，找到对应的课程，单击【开始学习】进入到课程页面。 单击【开始学习】后，弹出摄像头麦克风的使用提示，点击“允许”启用摄像头，否则会因为没有识别无法进入系统。学习时电脑须配备摄像头，学习过程中抓拍照片。进入学习页面后，课程自动播放。课件不支持快进或后退，全部课程学完可重播观看。



(图 1：上传身份证照片)



(图 2：上传本人头像并完善基本信息)



(图 3: 开始学习)

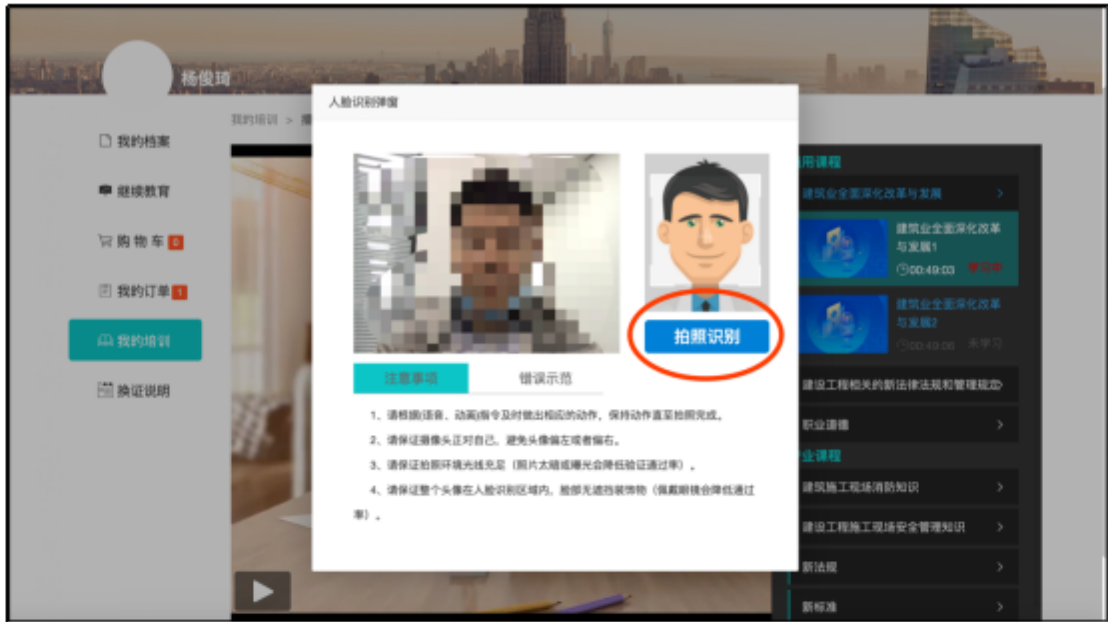
弹出摄像头人脸识别框后学员本人将面部对准摄像头，点击“拍照识别”，系统将进行动态面部识别，识别成功后自动跳转学习界面进行学习，请务必保证本人信息真实，经核查系统抓拍照片，如发现替学情况，系统将进行学时清零，需重新学习。

面部识别的温馨提醒：

- 1、面部与摄像头采集区域尽量保持平视；
- 2、注意环境的光线不要过明或过暗；
- 3、听到动作提示语后在 3 秒钟内匀速完成指定动作；
- 4、保证网络通畅。



(图 4: 允许启用摄像头)



(图 5: 进行人脸识别)



(图 6: 课程开始播放)

当全部课程学习完成，系统将弹出提示：温馨提示“尊敬的学员，您已完成本年度继续教育学时，经审核通过后计入有效学时，审核时间大约需要几个工作日，请您耐心等待，学时审核通过后可登录管理系统完成换证。”此类短信通知。

审核通过后，向学员注册手机号发送短信：温馨提示：“尊敬的

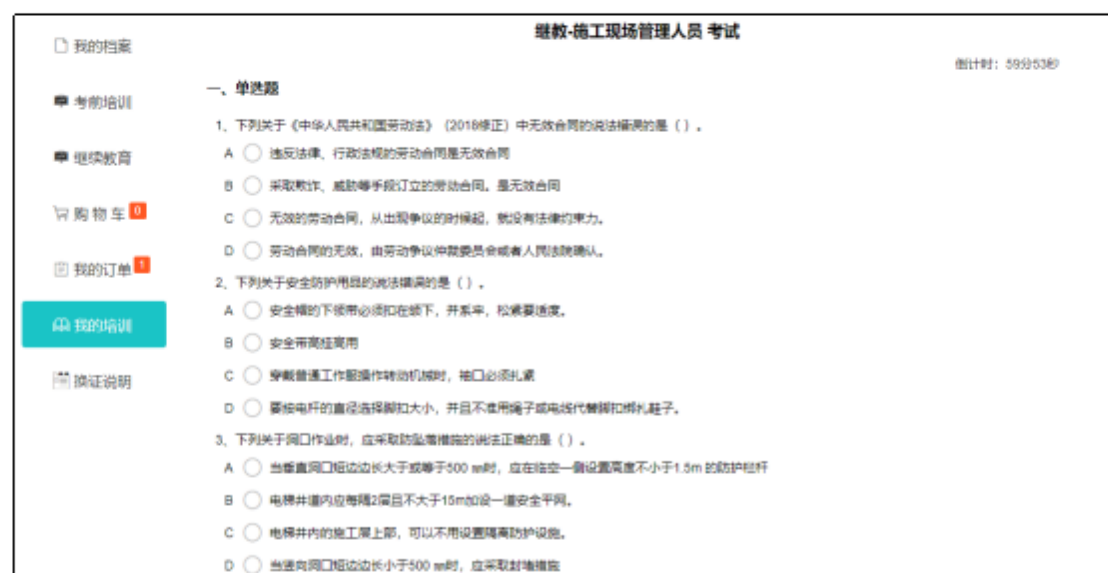
学员，恭喜您的继续教育学时已通过审核。”此类短信通知。

五、学员在线考核

全部学时学习完成，可进入在线考核环节，题目共 50 道，满分 100 分，60 分（含）以上为合格。考核未通过的，可继续参加测试，直至合格为止，测试未通过不影响学时累计。



(图 7: 点击开始考试)



(图 8: 在线答题)

六、等待学时审核

学习与考核完成后，学时须经平台审核通过才可计入有效学时。按照平台管理办法，出现非本人学习的、非正常途径学习的（挂机代刷学时）或学习过程中无本人抓拍照片的一律视为无效学时，将对学时进行清除，需要重新学习。

当注册手机号收到短信内容为“尊敬的 XXX 学员您好，因您在继续教育学习课程中存在作弊行为，按照有关要求，您的 XXX 岗位 2020 年度学时将被清除，请重新学习。”后，请登录系统，重新学习。学时清除的，不影响在线考核成绩，只需重新学习补齐学时。学时审核通过后，学时才予以计入。

七、查看培训证明

学时审核与考核全部通过后，可点击【打印证书】查看或下载学时证明。



（图 9：查看继续教育学时证书）



(图 10: 继续教育学时证明样式)

八、证书更新

按住建部统一要求, 原证书完成继续教育后, 可更换电子培训合格证。

登录住房和城乡建设行业从业人员培训管理信息系统 (网址 <http://rcgz.mohurd.gov.cn>), 使用个人账户进行登录, 可在“继续教育”中查看已计入的继续教育学时记录。



然后，在“证书管理”中可对原证书进行更新，点击【证书更新】，系统将自动生成电子证书，同时原证书作废。



(图: 电子培训合格证统一式样截图)

其他注意事项:

1、参加继续教育学员请按照本操作指引自行登录官方网站按培训流程进行注册学习, 住建部从业人员管理系统官方网址:

<http://rcgz.mohurd.gov.cn>;

2、广大学员及用人单位请勿借助非法途径进行学习, 一经查实

将进行学时清零，请勿相信其他渠道散播的不实信息，以免遭受损失；

3、个人信息务必保证真实，请牢记相关的账号与密码，防止泄露，以免造成不必要的损失；